



### JANEIRO A MARÇO 2026



No primeiro trimestre de 2026, o SARPAS registrou 138.245 solicitações de acesso ao espaço aéreo, com 94.413 aprovações, evidenciando alto nível de conformidade dos usuários. O sistema contabiliza 112.598 aeronaves ativas e cerca de 248 mil cadastros, reforçando sua relevância no cenário nacional. Destaca-se ainda a eficiência operacional, com 91% das análises realizadas de forma automática, totalizando mais de 122 mil processamentos, o que contribui para maior agilidade e segurança nas operações com drones no Brasil.

## INFORMAÇÕES GERAIS

AERONAVES  
ATIVAS

112.598



### USUÁRIOS

CADASTROS  
ATIVOS (total)

248.000

Pessoas

235.125

Organizações

17.677

Equipes

4.802

CHAMADOS SAC

509

### ÁREAS

AUTOMATIZAÇÃO

91%

ÁREAS  
SOLICITADAS

138.245

ÁREAS  
APROVADAS

94.413

ÁREAS  
NEGADAS

40.533

ÁREAS  
CANCELADAS

3.299

ANÁLISES AUTOMÁTICAS

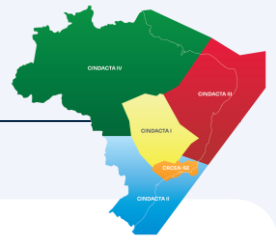
122.385

ANÁLISES MANUAIS

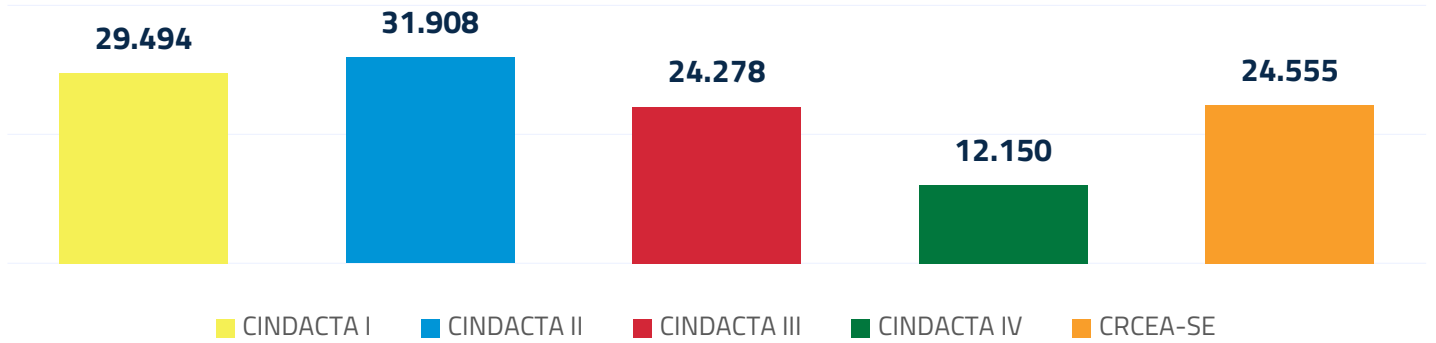
12.561



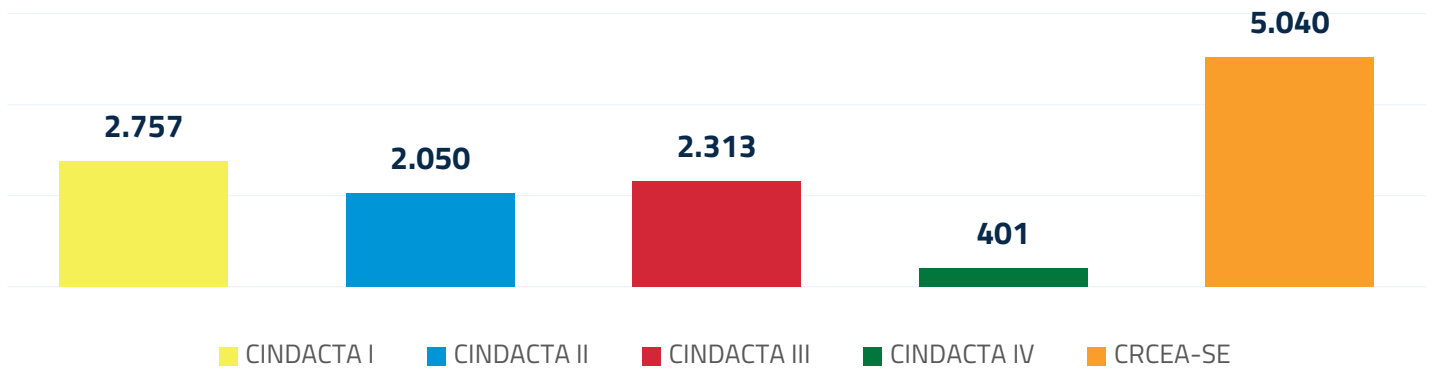
# ANÁLISES



## ANÁLISES AUTOMÁTICAS (POR REGIONAL)



## ANÁLISES MANUAIS (POR REGIONAL)



## TOTAL DE ÁREAS POR ANO

