



INFORMATIVO TRIMESTRAL

Julho a Setembro / 2024

A partir desta edição do Boletim Trimestral SARPAS o campo *Aeronaves Ativas* passa a considerar o total de aeronaves cadastradas, diferentemente das versões anteriores, nas quais foram computados apenas os dados do trimestre. Em relação às áreas solicitadas, observa-se um relevante aumento de solicitações na área do CINDACTA III, com o crescimento de 20% em relação ao último trimestre e 21% ao mesmo período do ano anterior.

INFORMAÇÕES GERAIS

USUÁRIOS

AERONAVES ATIVAS

82.681

CADASTROS ATIVOS (total)

144.495

PESSOAS

133.878

ORGANIZAÇÕES

10.617

CHAMADOS SAC

154

ÁREAS

AUTOMATIZAÇÃO

96%

ÁREAS SOLICITADAS

107.404

ÁREAS APROVADAS

70.607

ÁREAS NEGADAS

33.475

ÁREAS CANCELADAS

3.115

ANÁLISES AUTOMÁTICAS

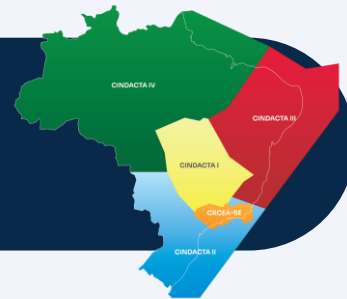
95.740

ANÁLISES MANUAIS

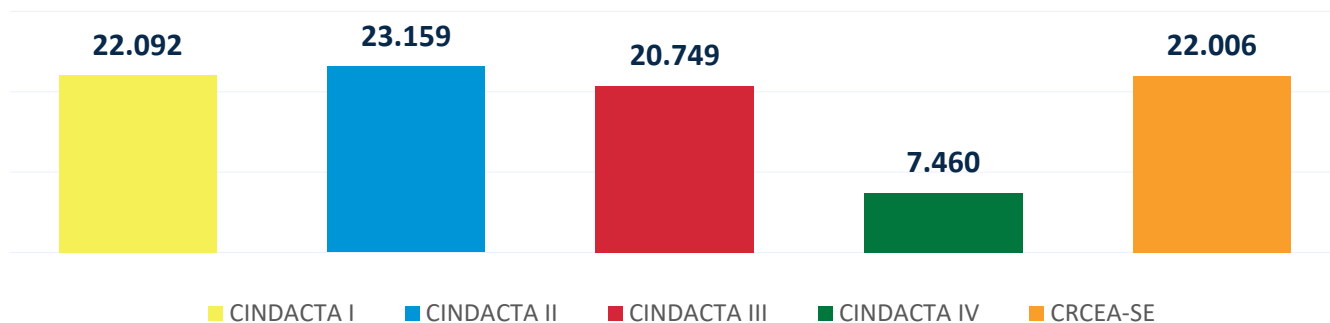
8.342



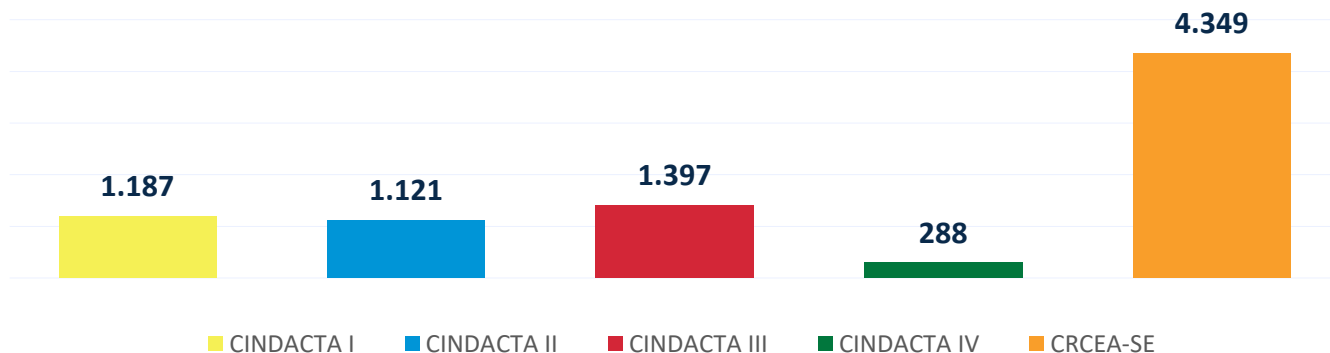
ANÁLISES



ANÁLISES AUTOMÁTICAS POR REGIONAL



ANÁLISES MANUAIS POR REGIONAL



TOTAL DE ÁREAS POR ANO

