



INFORMATIVO TRIMESTRAL

Abril a Junho / 2024

A região do CRCEA-SE registrou o maior número de solicitações no período, com destaque para o elevado número de áreas que passou por análise manual, onde há a necessidade do controlador de tráfego aéreo avaliar o impacto na operação de aeronaves tripuladas. Ainda que a região do ACC Amazônico (SBAZ) tenha registrado o menor número de áreas solicitadas, a região é a que apresentou o maior crescimento em relação ao mesmo período no ano de 2023, com uma diferença de 9%.

INFORMAÇÕES GERAIS

USUÁRIOS

AERONAVES ATIVAS

8.766

CADASTROS ATIVOS (total)

126.428

PESSOAS

116.999

ORGANIZAÇÕES

9.429

CHAMADOS SAC

270

ÁREAS

AUTOMATIZAÇÃO

92%

ÁREAS SOLICITADAS

104.301

ÁREAS APROVADAS

74.961

ÁREAS NEGADAS

26.894

ÁREAS CANCELADAS

2.266

ANÁLISES AUTOMÁTICAS

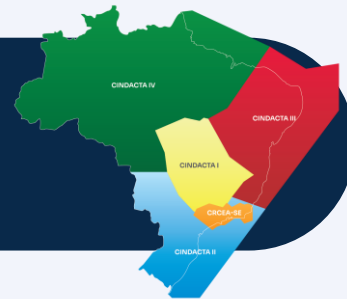
93.447

ANÁLISES MANUAIS

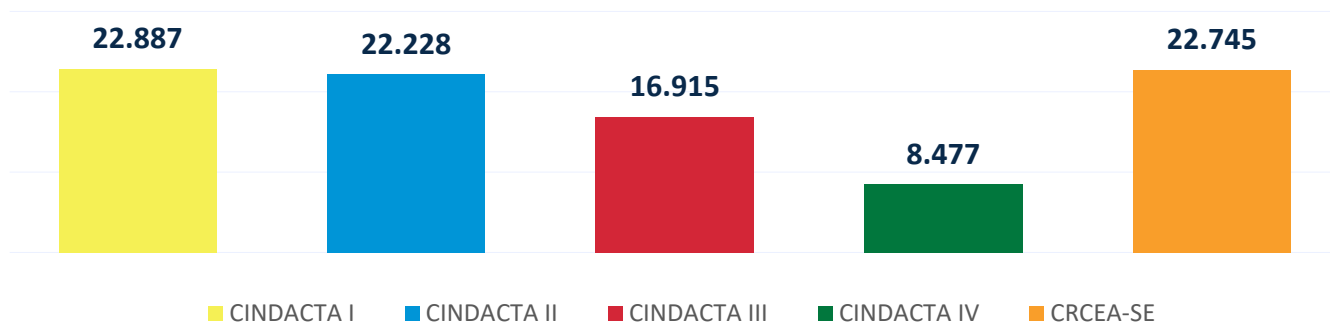
8.408



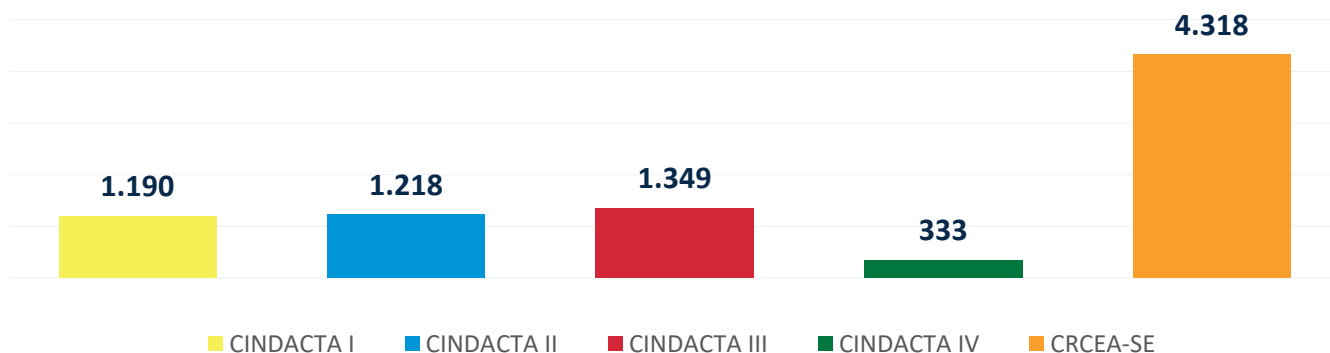
ANÁLISES



ANÁLISES AUTOMÁTICAS POR REGIONAL



ANÁLISES MANUAIS POR REGIONAL



TOTAL DE ÁREAS POR ANO

